



Einfach losfegen ...

Kehrmaschine K 600

- 600 mm Bürstendurchmesser
- Freikehrmodus
- Universalaufnahmesystem
- einfache Kehrwalzennachstellung
- hydraulische Entleerung serienmäßig
- 2 große Lenkrollen Ø 250 mm
- serienmäßige Nachlaufsicherung

**KT
&PULVER**

Wir entwickeln
& produzieren in
Deutschland



Universalaufnahmesystem

Steckbrief ADLER-Kehrmaschine K 600

Die smarte Lösung für schmales Geld ...

Das Baukastensystem sorgt darüber hinaus dafür, dass Sie jederzeit Ihre ADLER K 600 mit den verschiedensten Optionen nachrüsten können.


Zubehör:

- großvolumiger Schmutzsammelbehälter inklusive verschleißfester Kehrleiste, serienmäßiger hydraulischer Entleerung mit Freikehrmodus und drittem Stützrad
- Seitenkehrbesen 600 mm für randnahe Kehren, optimal beim Rinnsteinfegen
- Wassersprüheinrichtung 120/240 l zur Reduzierung der Staubbildung
- geschützter innenliegender Motor
- verstärkte Schwerlastlenkrollen Ø 250 mm x 80 mm
- Stromregelventil 3/4" für Hydraulikölvolume ab 75 l/min bis 120 l/min
- Stromregelventil 1" für Hydraulikölvolume ab 120 l/min
- hydraulische Seitenverschwenkung für den flexiblen freikehrenden Einsatz
- Geräteaushebung passend zur Frontplatte DIN 76060 Größe 3 oder Größe 5 inkl. Aushubzylinder und Niveausausgleich zur optimalen Bodenanpassung
- Kratzvorrichtung
- Begrenzungslichter LED 12/24 V
- Sonderfarbe gem. RAL-Farbtou (Standard RAL 2002)

ADLER-Kehrmaschine K 600		135	150	180	210	240	270
Arbeitsbreiten gerade/schräg	cm	135/127	150/141	180/169	210/197	240/226	270/254
Gesamtbreite	cm	166	181	210	240	269	299
Bürstendurchmesser	mm	600	600	600	600	600	600
erf. Hydraulikdruck u. -volumen		160 bar / > 25 l/min			160 bar / > 40 l/min		
Gewicht freikehrend/Schmutzbehälter	kg	290/378	320/413	345/448	370/472	395/517	420/550
Füllvolumen Schmutzbehälter	Liter	191	212	255	297	340	382
Flächenleistung	m ² /h	10.800	12.000	14.400	16.800	19.200	21.600




Seitenkehrbesen und Wassersprüheinrichtung als Option



verstärkte Schwerlastlenkrollen



Geeignet für den Traktor im Heck- und Frontanbau




Bürste stufenlos einstellbar



Freikehrmodus, hydraulische Behälterentleerung und drittes Stützrad am Sammelbehälter



Kratzvorrichtung K 600 ohne Schmutzsammelbehälter



Hofladeranbau mit 3D-Niveausgleich



Radladeraufnahme mit Niveausausgleich über Rollenführung